


Como solicitar atendimento médico

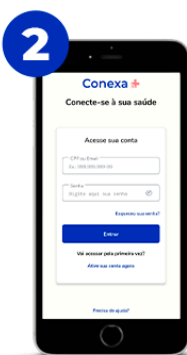
(pronto atendimento virtual de imediato pelo Aplicativo que está sendo disponibilizado)

Caso necessário, você já pode solicitar um atendimento médico.



1

Acesse o app da **Conexa Saúde**



2

Insira seu **CPF** e **senha** para entrar



3

Clique no ícone **Médico** e no botão **Agora Mesmo** para solicitar **atendimento imediato**



4

Você poderá informar sintomas, medicamentos que toma e anexar exames



5

Basta aguardar para iniciar o seu atendimento e se necessário, poderá anexar arquivos



6

Você receberá notificações no App, por e-mail e SMS **para iniciar o atendimento**



Se precisar de **ajuda** clique no **botão** que aparece no canto inferior da tela

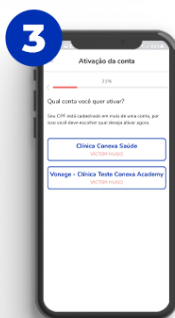
Como ativar sua conta



1 Abra o app e clique em **ative sua conta** agora.



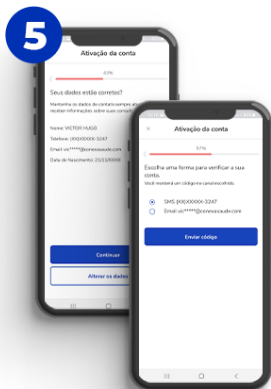
2 Primeiro, informe seu **CPF**.



3 Depois, confirme qual clínica você deseja ativar.



4 Informe sua **data de nascimento**.



5 Confirme **seus dados**, e escolha uma forma de confirmar sua conta: via **sms** ou **e-mail**.



6 Informe o código que foi recebido pela forma escolhida.



7 Escolha uma senha para seu acesso.



8 Leia e aceite nossos Termos de Uso e Políticas de Privacidade e **pronto**, sua conta foi ativada.