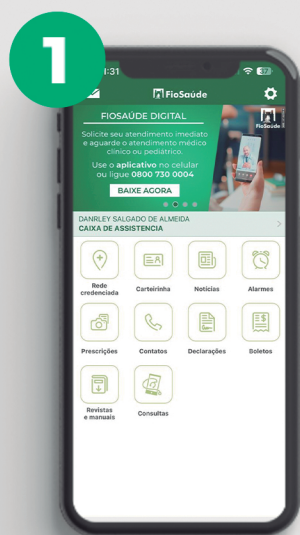


COMO ATIVAR SUA CONTA PARA CONSULTAS EM TELEMEDICINA

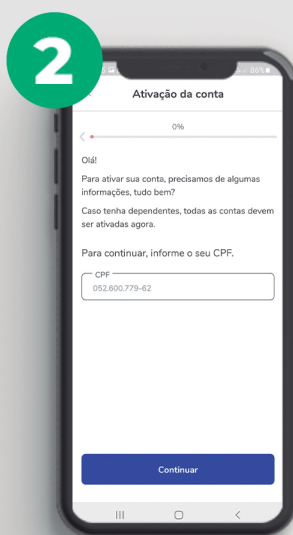
No Pronto Atendimento Virtual você é atendido pelo médico no mesmo dia (domingo a domingo - 24h).

Em situações de urgências, você ainda conta com o **0800-730-0004** (24h).

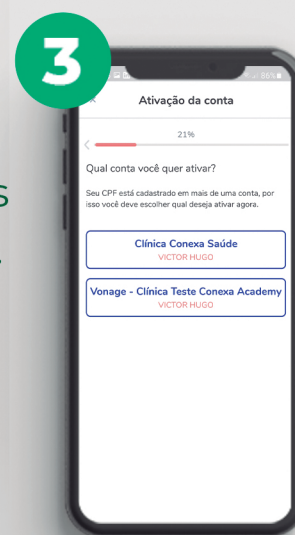
SIGA O PASSO A PASSO PARA ATIVAÇÃO:



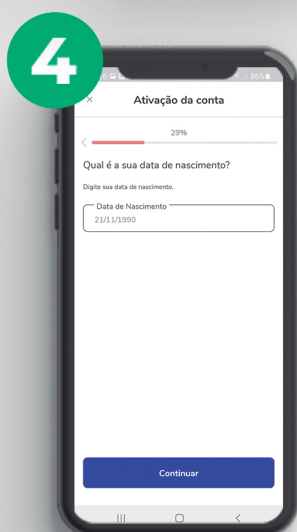
1 Abra o app FioSaúde e clique em **CONSULTAS**.



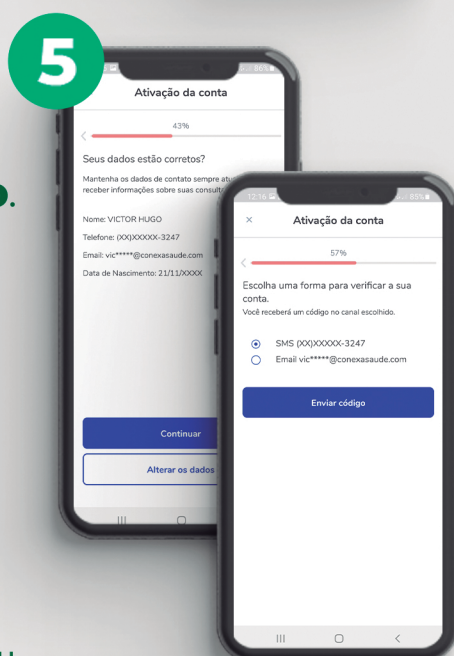
2 Primeiro, informe o seu **CPF** e de seus dependentes.



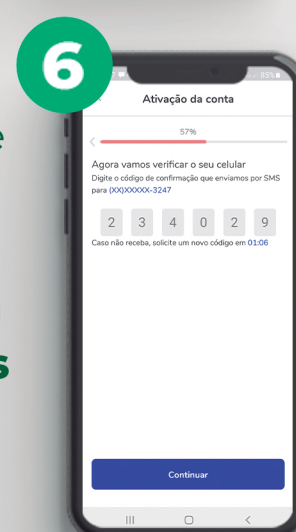
3 Depois, confirme qual clínica você deseja ativar.



4 Informe sua **data de nascimento**.



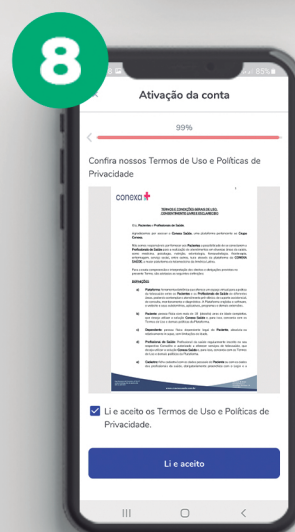
5 Confirme **seus dados**, e escolha uma forma de confirmar sua conta: via **sms** ou **e-mail**.



6 Informe o(s) **código(s)** recebido(s) pela forma escolhida. Seus dependentes também receberão o código de ativação



7 Escolha uma senha para seu acesso.



8 Leia e aceite nossos Termos de Uso e Políticas de Privacidade e **pronto**, sua conta foi ativada.



FioSaúde