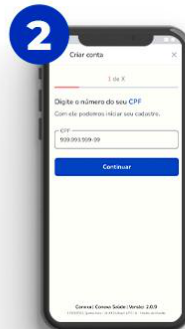


Como criar seu cadastro



1

Abra o aplicativo e clique em **criar conta**.



2

Primeiro, informe seu **CPF**.



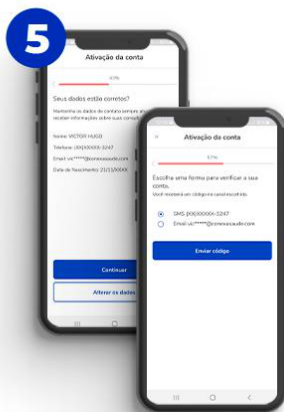
3

Depois, confirme qual clínica você deseja ativar.



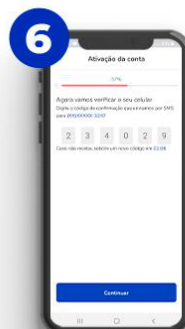
4

Informe sua **data de nascimento**.



5

Confirme **seus dados**, e escolha uma forma de confirmar sua conta: via **sms** ou **e-mail**.



6

Informe o código que foi recebido pela forma escolhida.



7

Escolha uma senha para seu acesso.



8

Leia e aceite nossos Termos de Uso e Políticas de Privacidade e **pronto**, sua conta foi ativada.

